

Configurazione PEC Legalmail su client

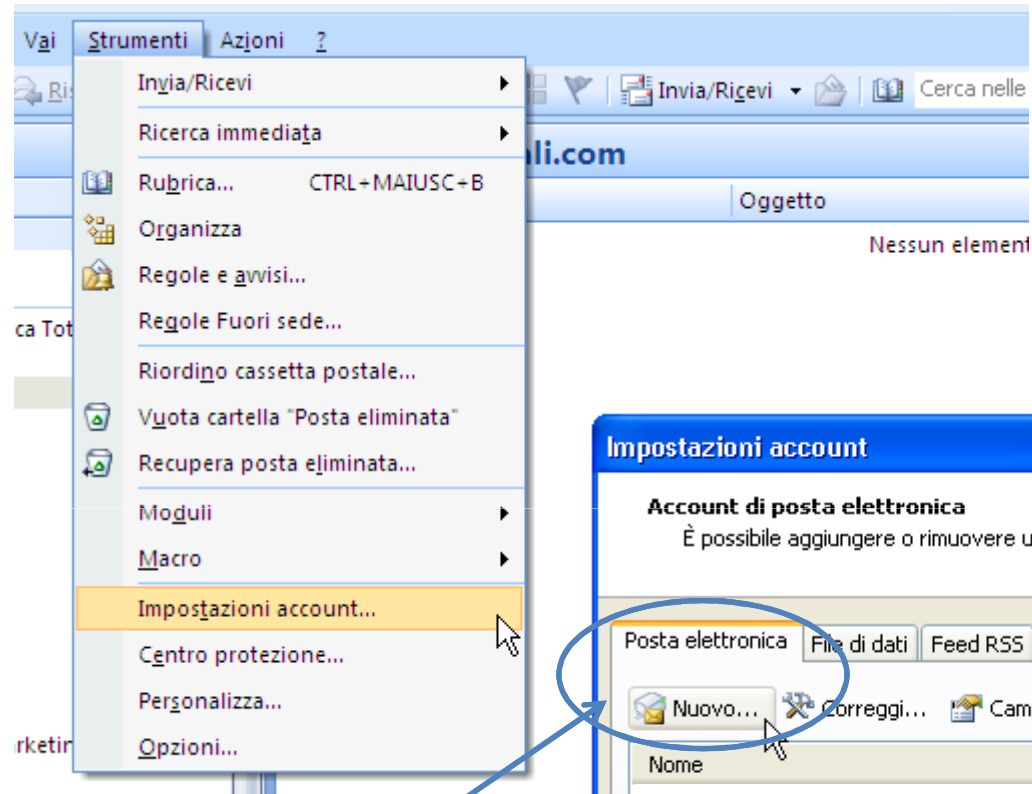
Microsoft Outlook 2007

Configurazione IMAP

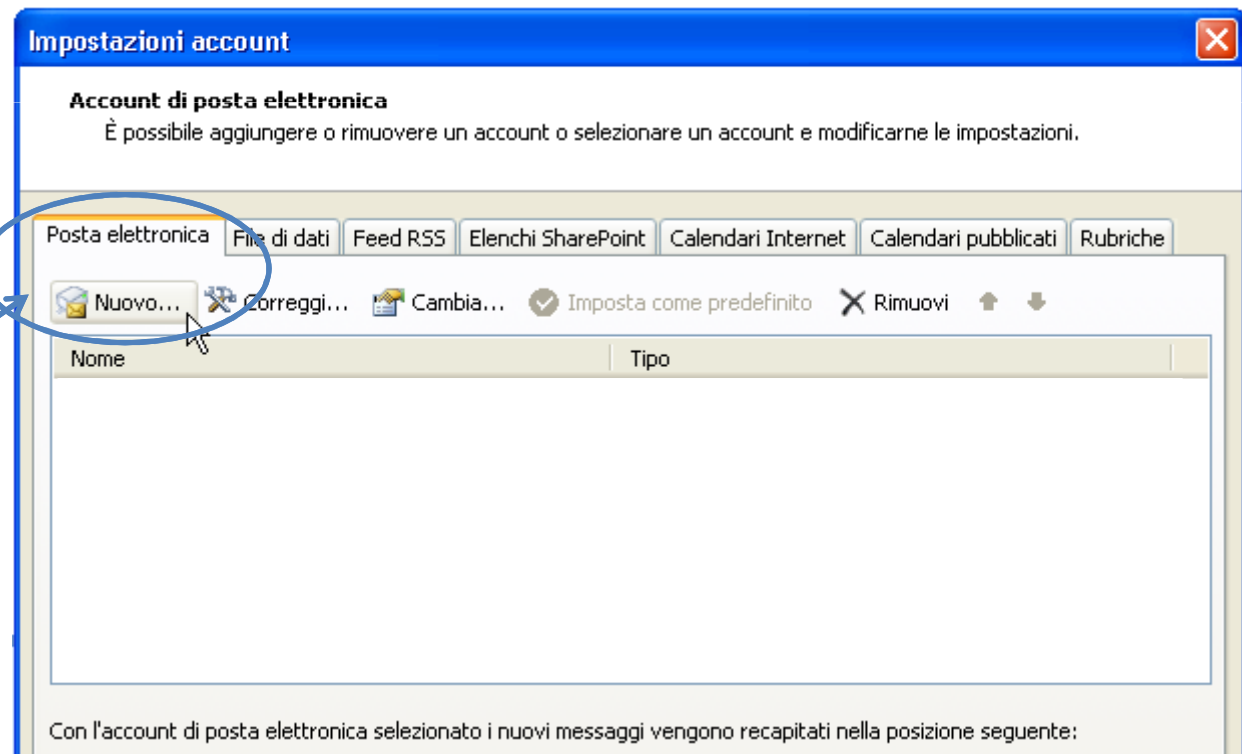


Configurazione PEC su Outlook 2007

Cliccare sul menu **Strumenti** e selezionare la voce **Impostazione account...**



Nella scheda **Posta elettronica** cliccare su **Nuovo...**



Configurazione PEC su Outlook 2007

Compilare i dati richiesti

Aggiunta nuovo account di posta elettronica

Configurazione automatica account
Fare clic su Avanti per contattare il server di posta elettronica e configurare il provider di servizi Internet o le impostazioni dell'account di Microsoft Exchange.

Nome: Prova Legalmail
Esempio: Raffaella Bonaldi

Indirizzo di posta elettronica: prova@legalmail.it
Esempio: bonaldi@contoso.com

Password: *****

Conferma password: *****
Digitare la password fornita dal provider di servizi Internet.

Configura manualmente le impostazioni del server o tipi di server aggiuntivi

< Indietro Avanti > Annulla

Inserire:

- Nome: **descrizione** libera
- Indirizzo di posta elettronica: il **nome completo** della casella Legalmail
- Password: la **password** della casella legalmail

Apporre il flag su **Configura manualmente le impostazioni del server o tipi di server aggiuntivi** e cliccare su **Avanti**

Configurazione PEC su Outlook 2007

La sezione **Informazioni utente** presenta i dati già caricati nella maschera precedente

Nella sezione **Informazioni server** inserire:

- Tipo account: **IMAP**
- Server posta in arrivo: **mbox.cert.legalmail.it**
- Server posta in uscita: **sendm.cert.legalmail.it**

Nella sezione **Informazioni accesso** inserire

- Nome Utente: la **USERID** fornita
- Password: la **password** della casella

Aggiunta nuovo account di posta elettronica

Impostazioni posta elettronica Internet
Tutte le seguenti impostazioni sono necessarie per il funzionamento dell'account di posta elettronica.

Informazioni utente
Nome: Prova Legalmail
Indirizzo posta elettronica: prova@legalmail.it

Informazioni server
Tipo account: IMAP
Server posta in arrivo: mbox.cert.legalmail.it
Server posta in uscita (SMTP): sendm.cert.legalmail.it

Informazioni accesso
Nome utente: M12...
Password: *****
 Memorizza password
 Richiedi accesso con autenticazione password di protezione (SPA)

Prova impostazioni account
Dopo aver immesso le informazioni richieste, è consigliabile provare l'account scegliendo il pulsante in basso. È necessaria la connessione di rete.
Prova impostazioni account ...

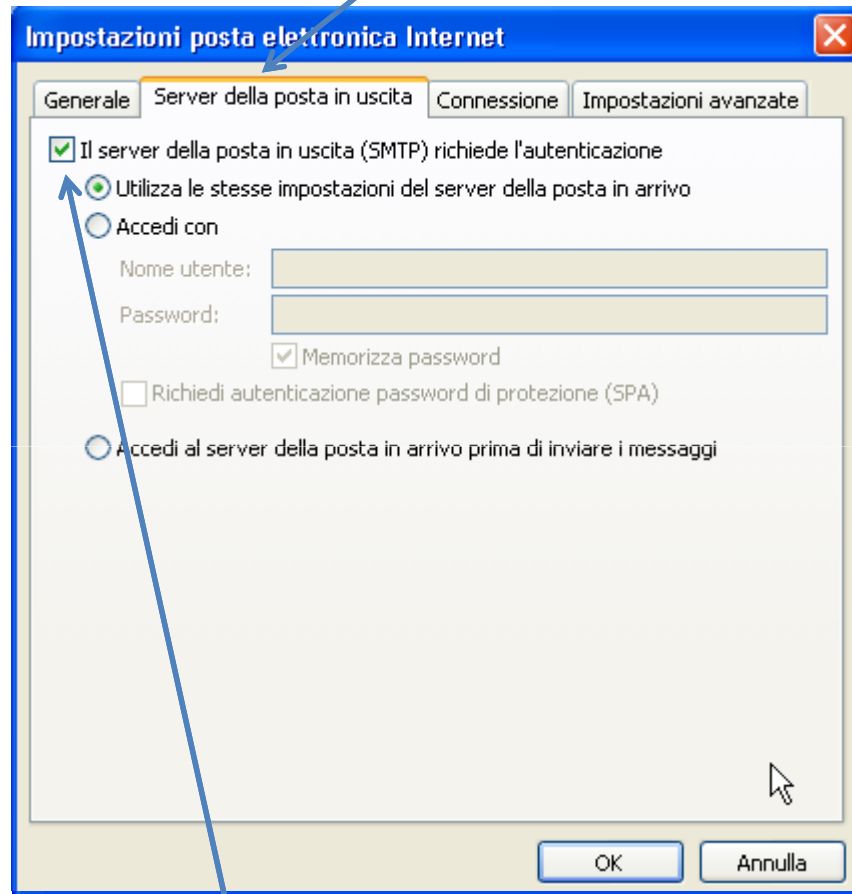
Altre impostazioni ...

< Indietro Avanti > Annulla

Cliccare su **Altre impostazioni**

Configurazione PEC su Outlook 2007

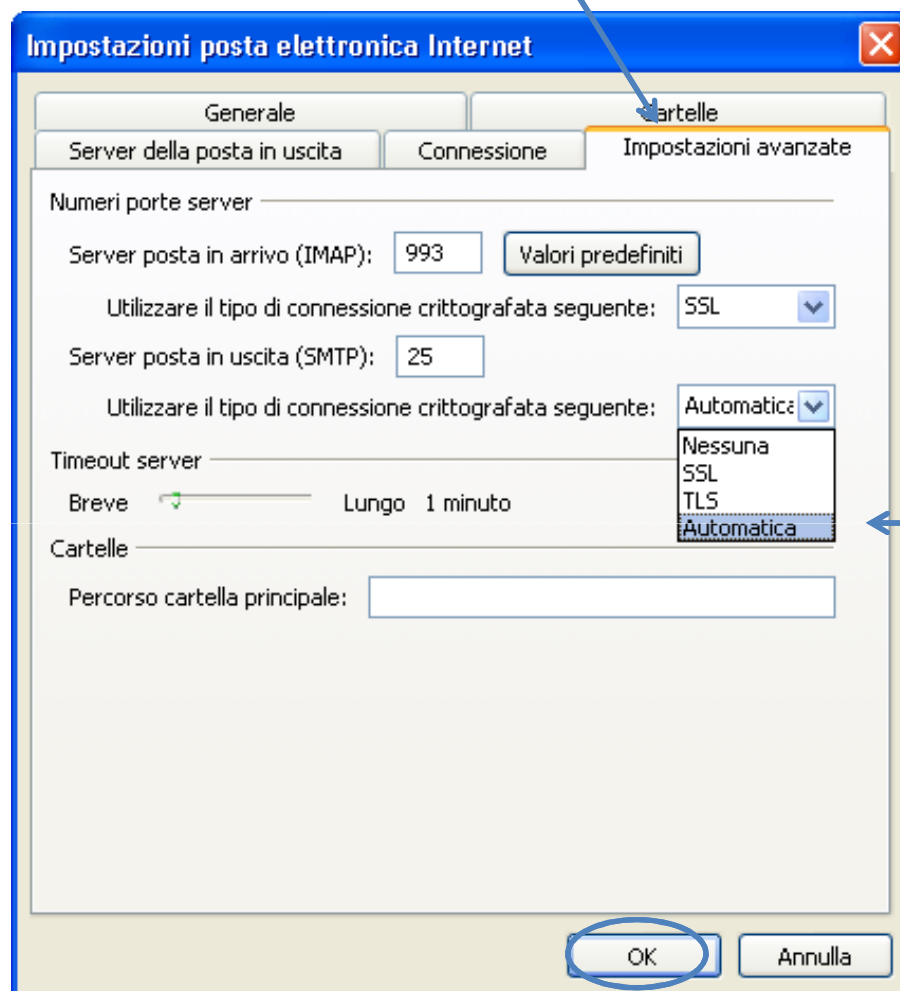
Cliccare sulla scheda **Server della posta in uscita**



Mettere la spunta su **Il server della posta in uscita (SMTP) richiede l'autenticazione**

Configurazione PEC su Outlook 2007

Cliccare sulla scheda **Impostazioni avanzate**



Inserire:

- Server posta in arrivo (IMAP): **993**
- Mettere la spunta su **Il server necessita di una connessione protetta (SSL)**
- Server posta in uscita (SMTP): **25** (in alternativa **465**)
- Nel menu a tendina **Utilizzare il tipo di connessione crittografata** selezionare la voce **Automatica**

Cliccare su **OK** per completare la configurazione.